
	FICHE ENJEU SOLUTION SIMPLIFIÉE VALEUR DES BOIS SUR PIED	TLGIRT	Date d'approbation	15 avril 2015
			Instance décisionnelle	DGR
			Date de la dernière modif.	14 nov. 2016

DÉTAIL DE L'ENJEU	
Fiche	5.08D – VALEUR DES BOIS SUR PIED
Enjeu	La compétitivité des entreprises du domaine forestier (domaines : entreprises de récolte et de transformation)
Objectif	Suivre l'évolution des prix du bois sur le territoire de la Table locale de gestion intégrée des ressources et du territoire (TLGIRT) Lac-Saint-Jean
Indicateur	Valeur des bois sur pied (\$/m ³)
Cible	S. O.
Unité d'aménagement	024-71, 025-71 et 027-51

DESCRIPTIF
Description de l'enjeu
<ul style="list-style-type: none"> L'objectif exprimé par les délégués de la TLGIRT Lac-Saint-Jean est de connaître annuellement les prix moyens des bois récoltés, car la rentabilité des entreprises régionales du domaine de la récolte et de la transformation y est étroitement liée. Les délégués du territoire de la TLGIRT ont une préoccupation commune qui vise à maintenir les prix des bois concurrentiels par rapport aux régions et aux provinces limitrophes.

SOLUTION ET MOYEN DE MAÎTRISE
Moyen de maîtrise
S. O.
Méthodologie du suivi
<p>Le prix moyen payé pour le bois est un intrant majeur de rentabilité. Par contre, il faut aussi considérer les coûts de récolte et de transport pour avoir une image du coût réel de la fibre pour les usines de transformation. Le marché du bois, donc la valeur des produits finis, est aussi à tenir en compte dans l'analyse. En ce sens, cet indicateur doit être interprété avec prudence. Chaque année, une explication des écarts devra être fournie pour bien comprendre les résultats.</p> <p>L'analyse des résultats permettra de documenter un élément important pour la rentabilité des entreprises de récolte et de transformation. Les résultats du suivi de cet indicateur seront présentés annuellement dans les bilans d'ADF.</p>

	FICHE ENJEU SOLUTION SIMPLIFIÉE VALEUR DES BOIS SUR PIED	TLGIRT	Date d'approbation	15 avril 2015
			Instance décisionnelle	DGR
			Date de la dernière modif.	14 nov. 2016

Formules : Le prix moyen par groupe d'essences est obtenu par la division du montant total payé par le volume total récolté pour le groupe. Un autre calcul est également réalisé en excluant les montants d'aide financière issus de plans spéciaux de récupération.

Ventilation : Les prix du bois sont compilés annuellement, comme présentés ci-dessous, par unité d'aménagement (UA) et ventilés par groupe d'essences : SEPM, peupliers, bouleaux et autres feuillus durs.

Les données pour l'ensemble du territoire de la TLGIRT Lac-Saint-Jean (UA 02571, 02471 et 02751) sont compilées par UA fusionnées et présentées à l'annexe 1 sous forme de tableaux et de graphiques.

UA 2451

Groupes d'essences	Valeur (\$/m ³)						
	2010-2011	2011-2012	2012-2013	2013-2014	2014-2015	2015-2016	2016-2017
Résineux-SEPM	7,48 \$	9,16 \$	10,34 \$	14,55 \$	13,06 \$	10,92 \$	13,20 \$
Bouleaux et feuillus durs	0,43 \$	0,54 \$	0,91 \$	0,74 \$	1,60 \$	1,28 \$	0,81 \$
Peuplier	0,76 \$	0,85 \$	1,00 \$	0,95 \$	0,48 \$	0,80 \$	1,27 \$
Toutes essences	6,88 \$	8,80 \$	9,61 \$	13,49 \$	11,17 \$	10,16 \$	12,10 \$


UA 2452

Groupes d'essence	Valeur (\$/m ³)						
	2010-2011	2011-2012	2012-2013	2013-2014	2014-2015	2015-2016	2016-2017
Résineux-SEPM	3,55 \$	2,37 \$	4,24 \$	4,48 \$	6,98 \$	8,98 \$	10,26 \$
Bouleaux et feuillus durs	0,49 \$	0,00 \$	0,00 \$	0,33 \$	7,98 \$	7,60 \$	0,45 \$
Peuplier	0,83 \$	0,00 \$	0,00 \$	0,95 \$	0,00 \$	0,00 \$	1,28 \$
Toutes essences	3,49 \$	2,61 \$	4,24 \$	8,43 \$	6,98 \$	8,97 \$	10,15 \$

Définitions utiles

Volumes récoltés : Les volumes réellement récoltés en cours d'année constituent la base de référence, qu'ils aient été octroyés par garantie ou par enchère.

Pour ne pas biaiser les taux, les aides financières consenties dans le cadre de plans spéciaux de récupération sont exclues.

	FICHE ENJEU SOLUTION SIMPLIFIÉE VALEUR DES BOIS SUR PIED	TLGIRT	Date d'approbation	15 avril 2015
			Instance décisionnelle	DGR
			Date de la dernière modif.	14 nov. 2016

UA 2551


Groupes d'essences	Valeur (\$/m³)								
	2008-2009	2009-2010	2010-2011	2011-2012	2012-2013	2013-2014	2014-2015	2015-2016	2016-2017
Résineux-SEPM	12,29 \$	7,70 \$	6,37 \$	6,83 \$	8,95 \$	13,38 \$	16,98 \$	17,41 \$	15,66 \$
Bouleaux et feuillus durs	0,45 \$	0,22 \$	0,43 \$	0,58 \$	0,59 \$	2,36 \$	1,62 \$	4,51 \$	2,49 \$
Peuplier	0,52 \$	0,80 \$	0,75 \$	0,85 \$	1,25 \$	0,22 \$	5,56 \$	0,99 \$	1,30 \$
Toutes essences	12,14 \$	7,57 \$	6,31 \$	6,79 \$	8,91 \$	13,19 \$	16,42 \$	16,65 \$	15,19 \$

UA 2251

Groupes d'essences	Valeur (\$/m³)								
	2008-2009	2009-2010	2010-2011	2011-2012	2012-2013	2013-2014	2014-2015	2015-2016	2016-2017
Résineux-SEPM	18,15 \$	17,38 \$	13,18 \$	12,78 \$	15,83 \$	17,80 \$	21,14 \$	18,68 \$	18,64 \$
Bouleaux et feuillus durs	1,04 \$	0,73 \$	0,61 \$	2,25 \$	0,59 \$	0,70 \$	1,12 \$	1,42 \$	2,49 \$
Peuplier	3,21 \$	0,80 \$	0,75 \$	0,85 \$	1,16 \$	1,14 \$	0,73 \$	0,89 \$	1,73 \$
Toutes essences	14,25 \$	13,13 \$	9,95 \$	10,64 \$	13,43 \$	14,23 \$	16,96 \$	16,39 \$	16,34 \$

UA 02751

Groupes d'essences	Valeur (\$/m³)						
	2010-2011	2011-2012	2012-2013	2013-2014	2014-2015	2015-2016	2016-2017
Résineux-SEPM	3,14 \$	5,39 \$	5,14 \$	9,19 \$	16,51 \$	11,00 \$	13,22 \$
Bouleaux et feuillus durs	0,44 \$	0,47 \$	0,69 \$	0,39 \$	2,01 \$	1,63 \$	1,51 \$
Peuplier	0,75 \$	0,85 \$	0,87 \$	0,93 \$	1,68 \$	0,93 \$	1,57 \$
Toutes essences	3,12 \$	5,06 \$	5,11 \$	8,74 \$	14,47 \$	10,00 \$	12,24 \$

	FICHE ENJEU SOLUTION SIMPLIFIÉE VALEUR DES BOIS SUR PIED	TLGIRT	Date d'approbation	15 avril 2015
			Instance décisionnelle	DGR
			Date de la dernière modif.	14 nov. 2016

RESPONSABILITÉS		
Fiche enjeu solution préparée par :	Pierre Gagnon , Produits Forestiers Résolu Michel Bouchard , Groupe AGIR Benoit Boily , Société sylvicole de Chambord Martin Boucher , J.C. Boucher et Fils Itée Daniel Laliberté , Association des villégiateurs du Nord Jacques Bélanger , Produits Forestiers Résolu Stéphane Gauthier , MRC de Maria-Chapdelaine François Villeneuve , CRE Saguenay–Lac-Saint-Jean Mario Belletête , MFFP (Unité de gestion [UG] de Roberval-et-Saint-Félicien) fusion et actualisation en 2018 par Dustin Roy, tech. forestier à l'UG de Roberval-et-Saint-Félicien	
Professionnel responsable de la fiche :	Steeve Coulombe, ing.f. à l'UG de Rivière-Pérignonka	
Approbation du ou des gestionnaires responsables :	Noms	Date
	Benjamin Martin, chef de l'UG de Rivière-Pérignonka	1 ^{er} décembre 2018
Adhésion des partenaires :	TLGIRT : Lac-Saint-Jean	Date :

ANNEXES

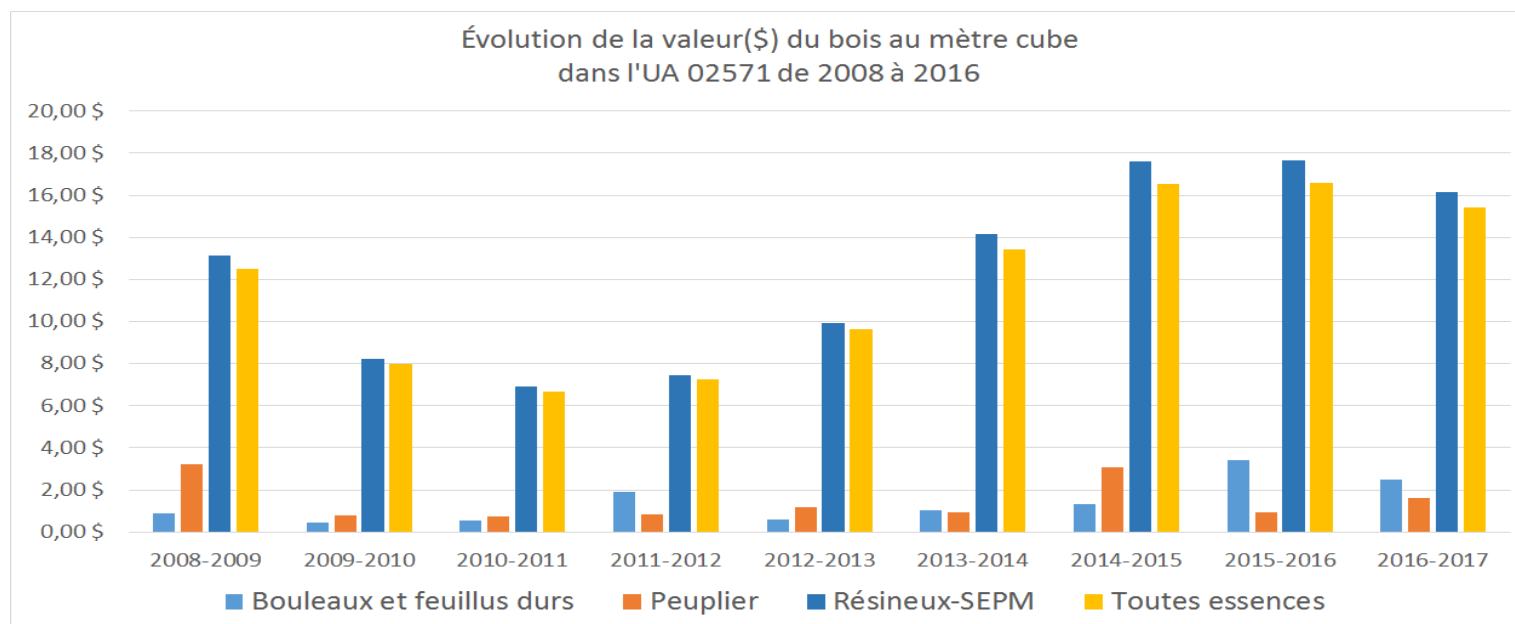
Historique de l'indicateur				
Version/date	Actions	Date	Sections modifiées	Commentaires
1.0	Adoption	25 oct. 2012		TLGIRT
2.0	Fusion et simplification de la FES	1 ^{er} décembre 2018	Toutes	

Forêts, Faune et Parcs Québec	FICHE ENJEU SOLUTION SIMPLIFIÉE VALEUR DES BOIS SUR PIED	TLGIRT	Date d'approbation	15 avril 2015
			Instance décisionnelle	DGR
			Date de la dernière modif.	14 nov. 2016

ANNEXES

UA 02571, obtenue par moyenne pondérée selon le poids (vol. en m³) de chacune des UA*

Groupes d'essences	Valeur (\$/m ³)								
	2008-2009	2009-2010	2010-2011	2011-2012	2012-2013	2013-2014	2014-2015	2015-2016	2016-2017
Résineux-SEPM	13,13 \$	8,22 \$	6,91 \$	7,46 \$	9,92 \$	14,14 \$	17,59 \$	17,66 \$	16,17 \$
Bouleaux et feuillus durs	0,90 \$	0,46 \$	0,54 \$	1,90 \$	0,59 \$	1,02 \$	1,35 \$	3,43 \$	2,49 \$
Peuplier	3,20 \$	0,80 \$	0,75 \$	0,85 \$	1,16 \$	0,94 \$	3,05 \$	0,95 \$	1,59 \$
Toutes essences	12,52 \$	7,96 \$	6,69 \$	7,28 \$	9,65 \$	13,41 \$	16,51 \$	16,59 \$	15,41 \$

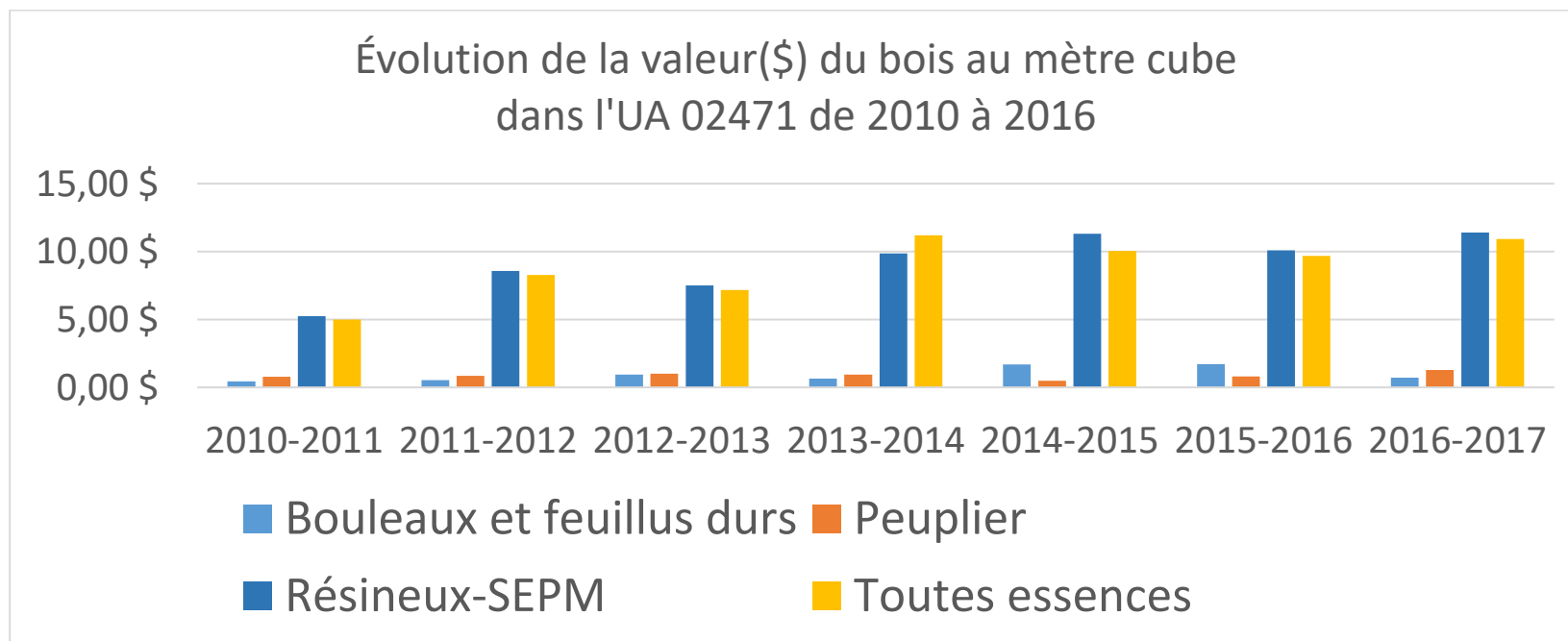


*Pour le présent exercice de fusion, le choix de pondérer la valeur des bois selon le poids (volume en m³) qu'occupe chacune des UA (2251 et 2551) permet, pour les besoins de la FES, de dresser un ordre de grandeur dans le but de pouvoir comparer dans le temps les portraits antérieurs à 2018 (UA non fusionnées) avec ceux obtenus postérieurement à 2018 (UA fusionnées). Les données devraient être plus précises dans les bilans d'ADF subséquents à 2018.

Forêts, Faune et Parcs Québec	FICHE ENJEU SOLUTION SIMPLIFIÉE VALEUR DES BOIS SUR PIED	TLGIRT	Date d'approbation	15 avril 2015
			Instance décisionnelle	DGR
			Date de la dernière modif.	14 nov. 2016

UA 02471, obtenue par moyenne pondérée selon le poids (vol. en m3) de chacune des UA*

Groupes d'essences							
	2010-2011	2011-2012	2012-2013	2013-2014	2014-2015	2015-2016	2016-2017
Résineux-SEPM	5,25 \$	8,56 \$	7,51 \$	9,87 \$	11,32 \$	10,09 \$	11,40 \$
Bouleaux et feuillus durs	0,45 \$	0,54 \$	0,93 \$	0,65 \$	1,68 \$	1,70 \$	0,71 \$
Peuplier	0,78 \$	0,85 \$	1,00 \$	0,95 \$	0,48 \$	0,80 \$	1,27 \$
Toutes essences	5,00 \$	8,27 \$	7,17 \$	11,19 \$	10,04 \$	9,68 \$	10,94 \$

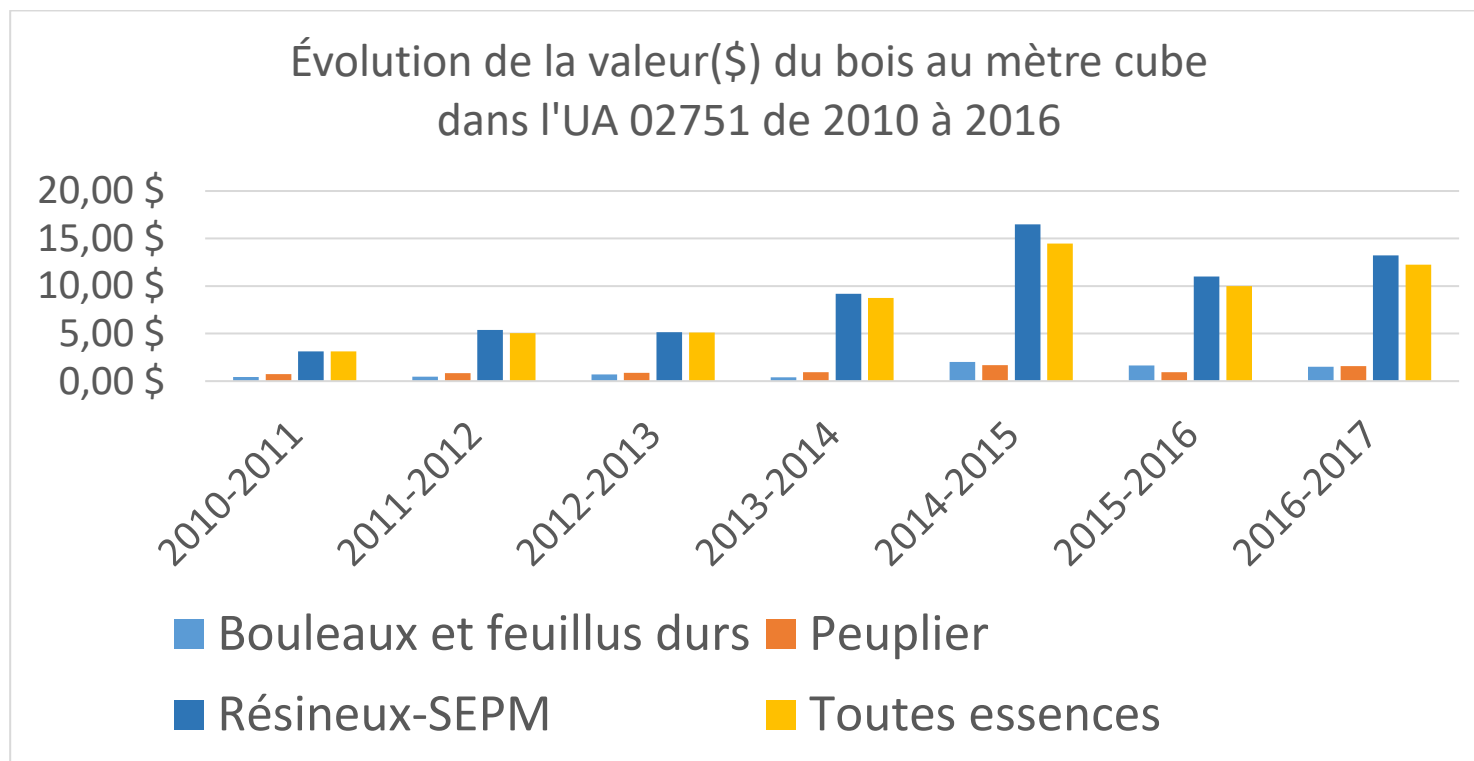



Pour le présent exercice de fusion, le choix de pondérer la valeur des bois selon le poids (volume en m³) qu'occupe chacune des UA (2451 et 2452) permet, pour les besoins de la FES, de dresser un ordre de grandeur dans le but de pouvoir comparer dans le temps les portraits antérieurs à 2018 (UA non fusionnées) avec ceux obtenus postérieurement à 2018 (UA fusionnées). Les données devraient être plus précises dans les bilans d'ADF subséquents à 2018.

Forêts, Faune et Parcs Québec	FICHE ENJEU SOLUTION SIMPLIFIÉE VALEUR DES BOIS SUR PIED	TLGIRT	Date d'approbation	15 avril 2015
			Instance décisionnelle	DGR
			Date de la dernière modif.	14 nov. 2016

UA 02751

Groupes d'essences							
	2010-2011	2011-2012	2012-2013	2013-2014	2014-2015	2015-2016	2016-2017
Résineux-SEPM	3,14 \$	5,39 \$	5,14 \$	9,19 \$	16,51 \$	11,00 \$	13,22 \$
Bouleaux et feuillus durs	0,44 \$	0,47 \$	0,69 \$	0,39 \$	2,01 \$	1,63 \$	1,51 \$
Peuplier	0,75 \$	0,85 \$	0,87 \$	0,93 \$	1,68 \$	0,93 \$	1,57 \$
Toutes essences	3,12 \$	5,06 \$	5,11 \$	8,74 \$	14,47 \$	10,00 \$	12,24 \$



<div>Forêts, Faune et Parcs</div> <div>Québec</div> <div></div>	<div>FICHE ENJEU SOLUTION SIMPLIFIÉE</div> <div>VALEUR DES BOIS SUR PIED</div>	TLGIRT	Date d'approbation
			Instance décisionnaire
			Date de la dernière mise à jour